

Przerzutka przednia

WAŻNA INFORMACJA

- Aby uzyskać informacje dotyczące montażu, regulacji i wymiany produktów, które nie zostały opisane w tym podręczniku użytkownika, należy skontaktować się z punktem sprzedaży lub dystrybutorem. Podręcznik sprzedawcy dla doświadczonych i zawodowych mechaników rowerowych jest dostępny na naszej stronie internetowej (<https://si.shimano.com>).

Ze względów bezpieczeństwa należy dokładnie zapoznać się z niniejszym „podręcznikiem użytkownika” przed użyciem produktu, przestrzegać go podczas jego użytkowania i przechowywać w dostępnym miejscu.

Poniższe instrukcje muszą być zawsze przestrzegane w celu zapobieżenia obrażeniom oraz uszkodzeniom wyposażenia i otoczenia. Instrukcje zostały sklasyfikowane zgodnie ze stopniem niebezpieczeństwa lub wielkością możliwych uszkodzeń, które mogą wynikać z nieprawidłowego użytkowania produktu.

! NIEBEZPIECZEŃSTWO	Niezastosowanie się do podanych instrukcji skutkuje śmiercią albo poważnymi obrażeniami.
! OSTRZEŻENIE	Niezastosowanie się do podanych instrukcji może skutkować śmiercią albo poważnymi obrażeniami.
! PRZESTROGA	Niezastosowanie się do podanych instrukcji może skutkować obrażeniami albo uszkodzeniami wyposażenia i otoczenia.

Istotne informacje dotyczące bezpieczeństwa

! OSTRZEŻENIE

- Nie demontować ani nie modyfikować produktu. W przeciwnym razie może to spowodować nieprawidłowe działanie produktu, co może doprowadzić do nagłego upadku, a w konsekwencji poważnych obrażeń.
- Uważać, aby nie doszło w czasie jazdy do zahaczenia odzieży o łańcuch. W przeciwnym razie może dojść do upadku z roweru.

Uwaga

- Jeżeli zmiana przełożeń nie jest płynna, oczyścić mechanizm zmiany przełożeń i nasmarować wszystkie części ruchome.
- Kiedy łańcuch jest w dowolnym położeniu pokazanym na rysunkach, może stykać się z przednim przełożeniem lub przerzutką przednią i hałasować. Jeżeli problemem jest hałas, zmienić tylne przełożenie o jeden lub dwa kroki w kierunku wskazanym przez strzałkę. Pozycja łańcucha, w której generowany jest hałas różni się w zależności od produktu. Aby zdobyć więcej szczegółów, należy skontaktować się z punktem sprzedaży lub dystrybutorem.

Przykładowe położenie łańcucha, w którym może powstawać hałas



Tylne przełożenie



- Gwarancja nie obejmuje naturalnego zużycia ani pogorszenia działania wynikających z normalnego użytkowania i starzenia się.

Regularne kontrole przed rozpoczęciem jazdy na rowerze

Przed rozpoczęciem jazdy na rowerze należy sprawdzić poniższe elementy. W przypadku występowania problemów należy skontaktować się z punktem sprzedaży lub dystrybutorem.

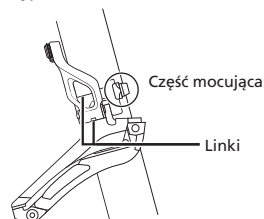
- Czy zmiana biegów odbywa się płynnie?
- Czy w miejscu montażu występuje nadmierny luz?
- Czy w elementach łączących zwiększył się nadmierny luz?
- Czy w przerzutce słychać jakieś nietypowe dźwięki?

Nazwy części

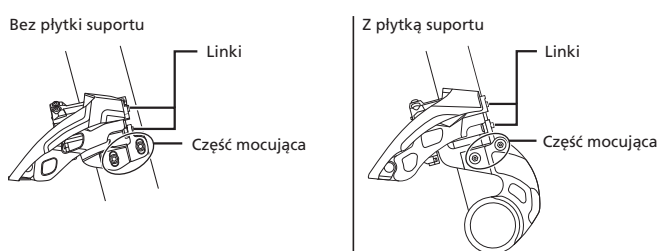
Typ B



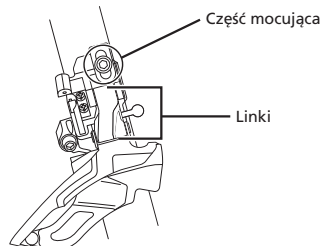
Typ F



Typ E



Typ D



Uwaga: w przypadku wprowadzenia ulepszeń dane techniczne mogą ulec zmianie bez powiadomienia. (Polish)